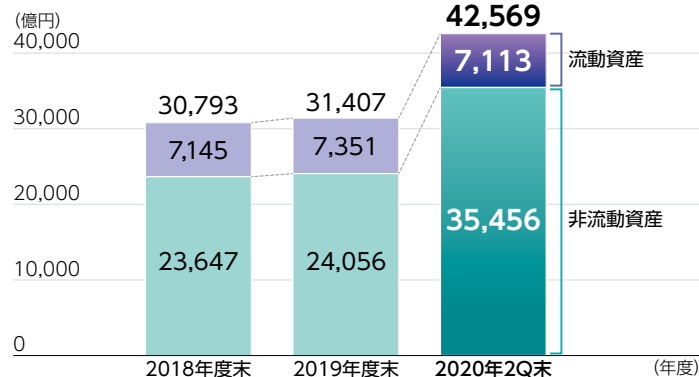


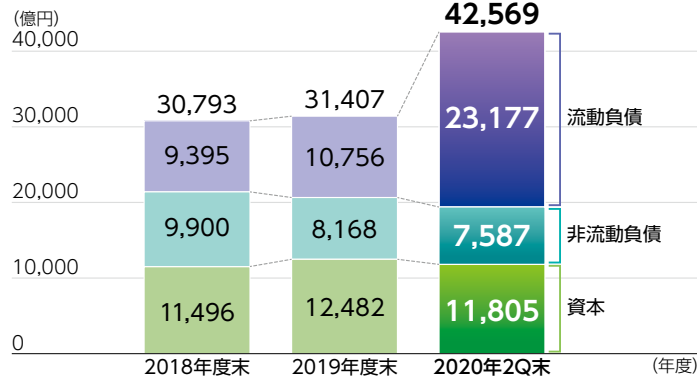
連結業績および財務データ

連結財政状態計算書 (2018年度 2019年度: 12月31日現在、2020年度: 6月30日現在)

資産合計



負債及び資本合計



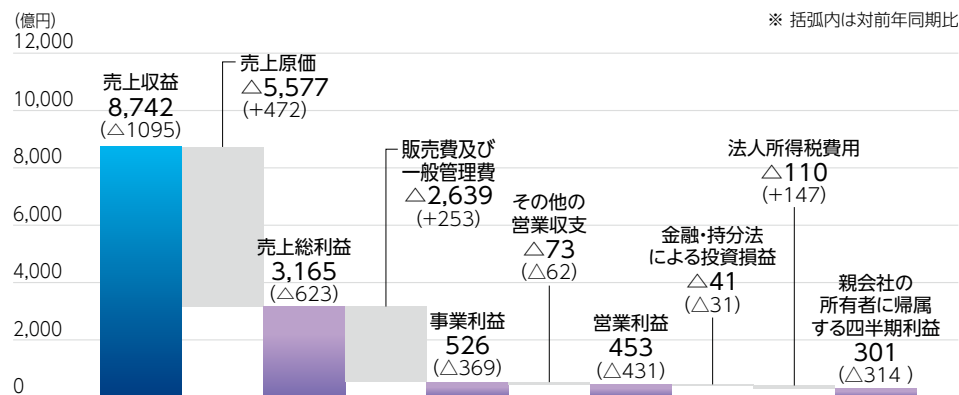
！ポイント！

資産は、CUB事業を新たに連結範囲に含めたことによるのれんの増加などにより、増加となりました。

負債は、CUB事業買収に伴って短期借入金を中心に金融債務が増加したことなどにより、増加となりました。

資本は、親会社の所有者に帰属する四半期利益の計上により利益剰余金は増加したものの、為替相場の変動によるその他の資本の構成要素の減少などにより、減少となりました。

連結損益計算書 (2020年1月1日~6月30日)



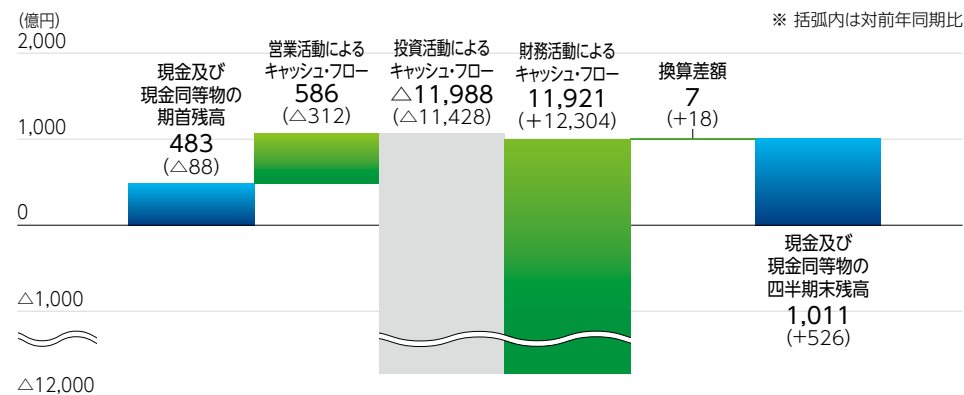
！ポイント！

売上収益は、3月以降の新型コロナウイルス感染拡大に伴う消費需要の低迷などにより、全事業において減収となりました。

事業利益は、各国の外出規制による業務用の売上減少やミックス悪化などにより、全事業において減益となりました。

親会社の所有者に帰属する四半期利益は、主にその他の営業収支の悪化(新型コロナウイルス関連費用など)により、減益となりました。

連結キャッシュ・フロー計算書 (2020年1月1日~6月30日)



！ポイント！

営業CFは、税引前四半期利益が減少しましたが、資産効率の向上への取組みなどにより、収入となりました。

投資CFは、CUB事業の子会社株式取得などにより、支出となりました。

財務CFは、CUB事業買収の資金調達に伴う金融債務の増加などにより、収入となりました。